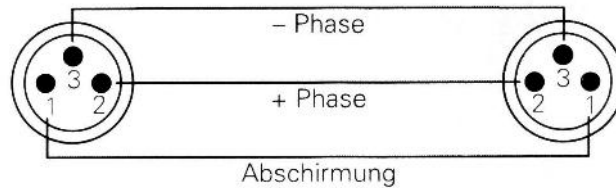


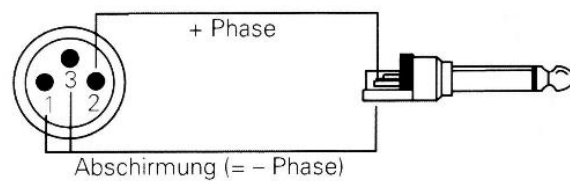
Mikrofon-Kabel symmetrisch XLR - XLR

XLR	Kabel	XLR
====	====	====
Pin1	Abschirmung	Pin1
Pin2	+ Phase	Pin2
Pin3	- Phase	Pin3



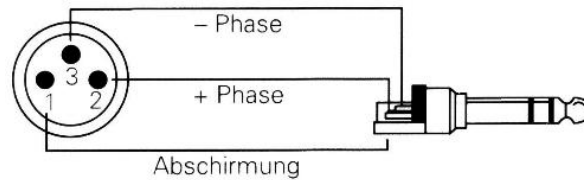
Mikrofon-Kabel unsymmetrisch XLR - Klinke mono

XLR	Kabel	Klinke mono
====	====	=====
Pin1	Abschirmung	Gehäuse
Pin2	+ Phase	Spitze
Pin3	- Phase	Gehäuse



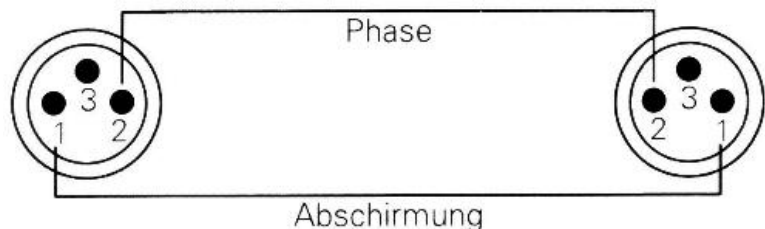
Mikrofon-Kabel symmetrisch XLR - Klinke stereo

XLR	Kabel	Klinke stereo
====	====	=====
Pin1	Abschirmung	Gehäuse
Pin2	+ Phase	Spitze
Pin3	- Phase	Ring



Lautsprecherkabel XLR

XLR	Kabel	XLR
====	====	====
Pin1	Abschirmung	Pin1
Pin2	+ Phase	Pin2

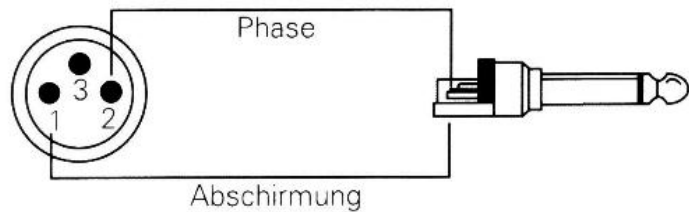


***Bemerkung:**

Im amerikanischen Format werden Lautsprecherstecker XLR wie folgt belegt: Pin 1 ist kalt und Pin 3 ist heiß (+Phase)

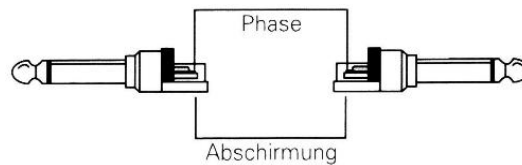
Lautsprecherkabel XLR - Klinke

XLR	Kabel	Klinke
=====	=====	=====
Pin1	Abschirmung	Gehäuse
Pin2	+ Phase	Spitze



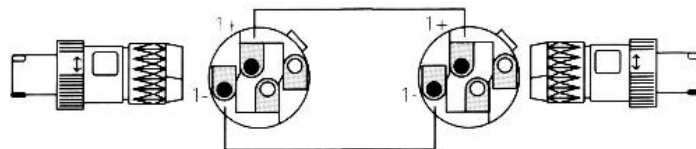
Lautsprecherkabel Klinke

Klinke	Kabel	Klinke
=====	=====	=====
Gehäuse	Abschirmung	Gehäuse
Spitze	+ Phase	Spitze



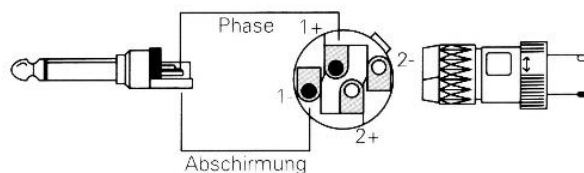
Lautsprecherkabel Speakon 2-adrig

Speakon	Kabel	Speakon
=====	=====	=====
1-	Abschirmung	1-
1+	+ Phase	1+



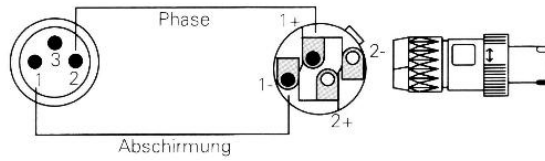
Lautsprecherkabel Speakon - Klinke

Klinke	Kabel	Speakon
=====	=====	=====
Ring	Abschirmung	1-
Spitze	+ Phase	1+



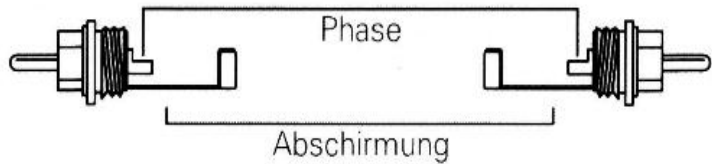
Lautsprecherkabel Speakon - XLR

XLR Kabel	Speakon
=====	=====
Pin1 Abschirmung	1-
Pin2 + Phase	1+



Cinch-Kabel

Cinch	Kabel	Cinch
=====	=====	=====
Gehäuse	Abschirmung	Gehäuse
Spitze	+ Phase	Spitze



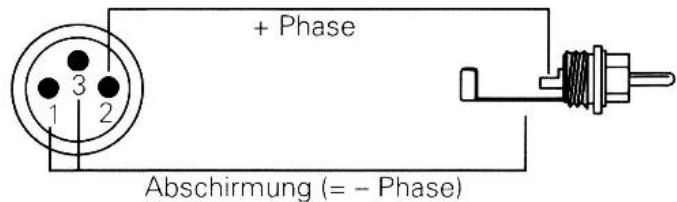
Cinch - Klinken - Kabel

Cinch	Kabel	Klinke
=====	=====	=====
Gehäuse	Abschirmung	Gehäuse
Spitze	+ Phase	Spitze



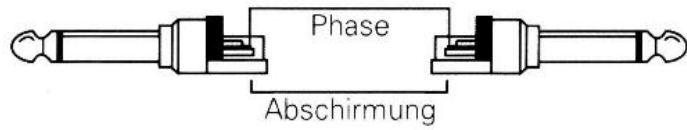
XLR - Cinch

XLR	Kabel	Cinch
=====	=====	=====
Pin1	Abschirmung	Gehäuse
Pin2	+ Phase	Spitze
Pin3	- Phase	Gehäuse



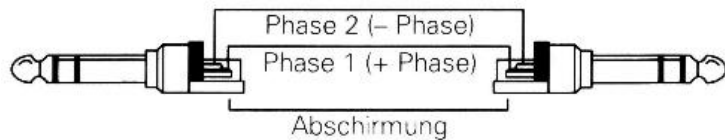
Klinkenkabel mono

Klinke	Kabel	Klinke
=====	=====	=====
Gehäuse	Abschirmung	Gehäuse
Spitze	+ Phase	Spitze



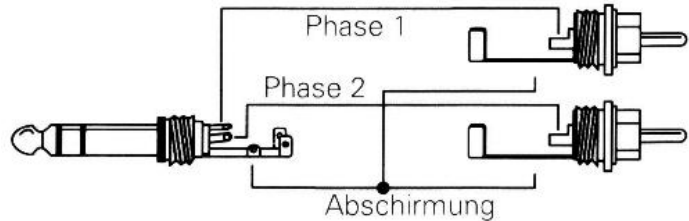
Klinkenkabel stereo (symmetrisch)

Klinke	Kabel	Cinch
=====	=====	=====
Gehäuse	Abschirmung	Gehäuse
Spitze	+ Phase	Spitze
Ring	- Phase	Ring



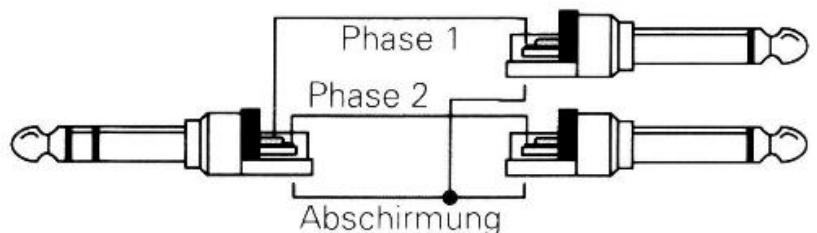
Y-Kabel Stereoklinke - 2x Cinch

Klinke	Kabel	Cinch 1 + 2
=====	=====	=====
Gehäuse	Abschirmung	Gehäuse
Spitze	+ Phase	Cinch 1 + 2
Ring	- Phase	Spitze Cinch 1 (links)
		Spitze Cinch 2 (rechts)



Y-Kabel Stereoklinke - 2x Monoklinke

Klinke	Kabel	Klinken 1 + 2
=====	=====	=====
Gehäuse	Abschirmung	Gehäuse
Spitze	+ Phase	Klinke 1 + 2
Ring	- Phase	Spitze Klinke 1 (links)
		Spitze Klinke 2 (rechts)



Midi - Kabel

Midi	Kabel	Midi
=====	=====	=====
Pin 2	Abschirmung	Pin 2
Pin 4	+ Phase/Data+	Pin 4
Pin 5	- Phase/Data-	Pin 5

